



Lass dir beim Basteln von einem Erwachsenen helfen!

# Zauberhafte Unterwasserwelt

Lass deine Lissy PONY Mermaids in ihrem neuen Zuhause schwimmen!



Stella



Illustrationen: Anleitung: Tanja Meyer Illustration: Comicon S.L.; Foto: Michael Ruder/lichtpunkt.cc

## DAS BRAUCHST DU:

- zwei Streichholzschachteln • Schuhkarton • Acrylfarbe in Rosa und Blau • blaues Seidenpapier • Pfeifenreiniger • Tonpapier in Lila, Rosa, Hell- und Dunkelblau • Glitzerpapier in Gold • Glitzersteine • Dekosand • Schnur • Perlen und Muscheln
- Außerdem:** Pinsel, Kleber, Schere, Bleistift, schwarzer Buntstift, Klebeband



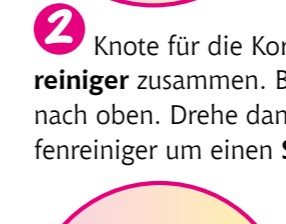
DEINE VORLAGEN:

Hier schneiden

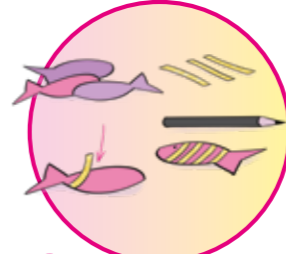
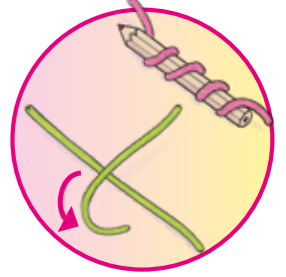
## SO GEHT'S:



**1** Zuerst malst du die **Streichholzschachteln komplett** und den **Schuhkarton außen** in **Rosa** an. Das Innere des Kartons beklebst du dann bis auf die untere Seite mit **blauem Seidenpapier**.





**2** Knote für die Korallen **zwei Pfeifenreiniger** zusammen. Biege die Enden wellig nach oben. Drehe dann noch weitere Pfeifenreiniger um einen **Stift** und ziehe sie ab.



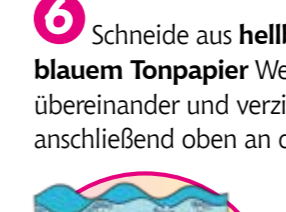
**3** Übertrage die **Fisch-Vorlagen** von dieser Seite auf **rosa und lila Tonpapier**. Schneide sie aus und verziere sie mit **Glitzerpapier**. Mit dem **schwarzen Stift** malst du noch ein **Auge** auf.



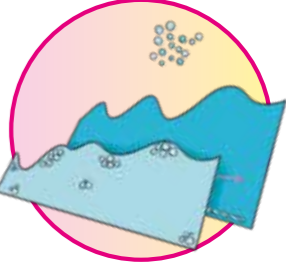
**4** Verziere die **Streichholzschachteln** mit **Glitzersteinen**. Befestige sie dann im **Karton**. Den Kartonboden beklebst du mit **Sand** und den **Pfeifenreiniger-Korallen**.



**5** Jetzt bringst du ein **Stück Schnur** an der **Rückseite einiger Fische** an. Klebe die Schnüre versetzt an der **Kartondecke** fest.



**6** Schneide aus **hellblauem** und **dunkelblauem Tonpapier** Wellen aus. **Klebe** sie übereinander und verziere sie. **Befestige** sie anschließend oben an deinem **Karton**.



**7** Klebe die **übrigen Fische** an die **Wände** des Kartons. Verziere den Sand mit **Perlen oder Muscheln**. Zum Schluss noch deine **Lissy PONY Mermaids** platzieren.

**Fertig!**